



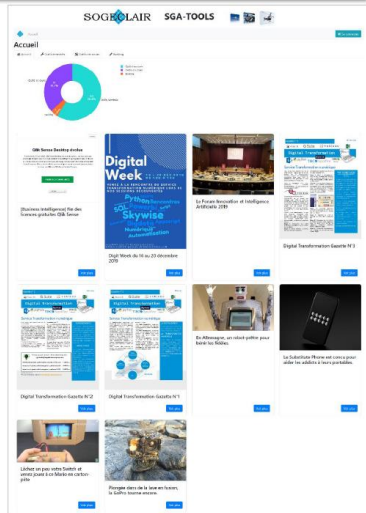
Synthèse

Point de départ – Wireframes – Conception graphique – Maquettes

*Refonte Front-end Site Web
Intranet du Pôle Transformation Numérique*



Point de départ V1



← Double menu

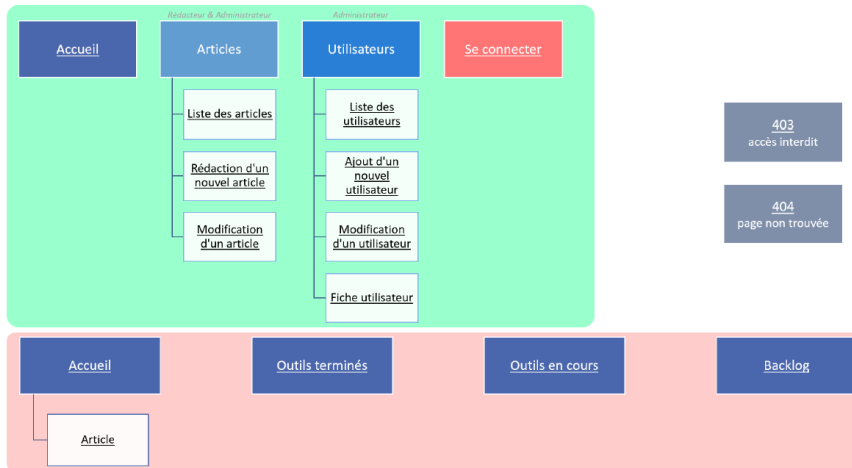


← Mise en forme générale

- Responsive
- Création d'une identité
- Ajout d'un style graphique

← Pied de page

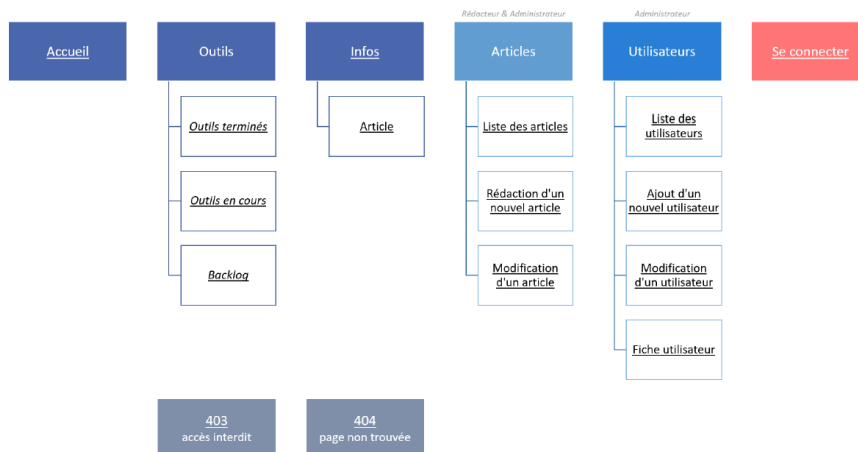
Arborescence du site V1



403
accès interdit

404
page non trouvée

Arborescence du site V2



403
accès interdit

404
page non trouvée

NAVIGATION MOBILE

The diagram illustrates a mobile navigation structure with the following sections and elements:

- EN-TÊTE**: Contains a **LOGO** and a **SE CONNECTER** button. A note indicates "Accès espace administrateur".
- MENU**: A hamburger menu icon.
- GRAPHIQUE**: A large circular graphic with the subtitle "Vision globale directe".
- LIENS TABLES**: Three buttons labeled "Outils terminés", "Outils en cours", and "Backlog".
- INFOS**: A section header for a list of articles.
- DERNIERES INFOS**: Three article cards, each containing "DATE ARTICLE", "Titre de l'article", and "Lien vers Article".
- PLUS D'INFOS**: A button below the article list.
- A PROPOS**: A section header for a text block.
- PRESENTATION**: A block of horizontal lines representing text.
- PIED DE PAGE**: A footer containing a **LOGO** and a hamburger menu icon.

EN-TÊTE

MENU

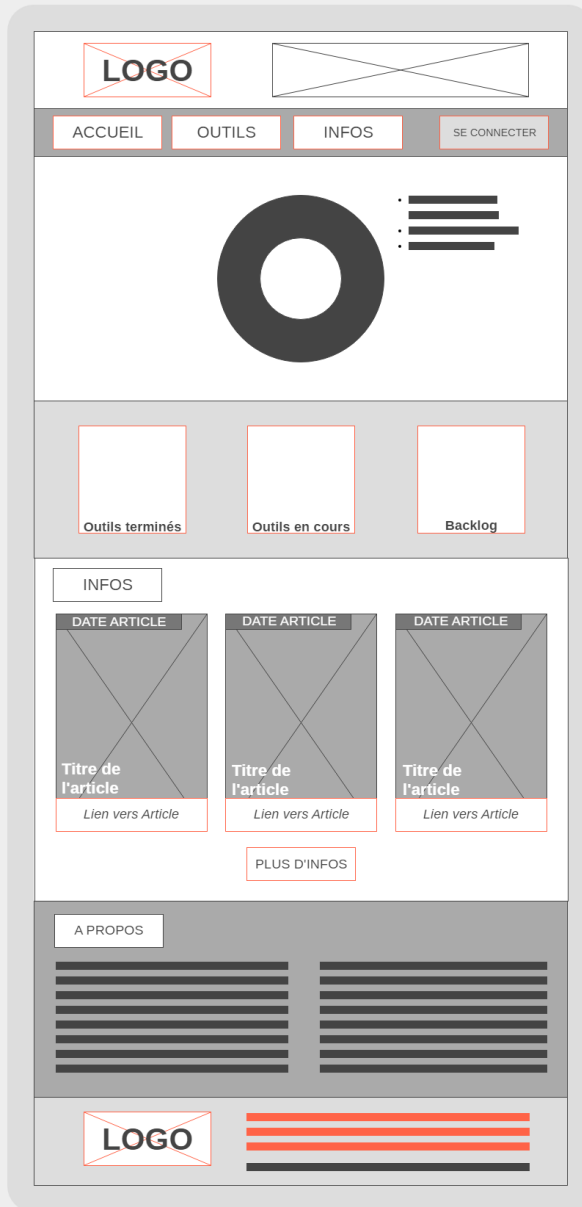
GRAPHIQUE
Vision globale directe

LIENS
TABLES

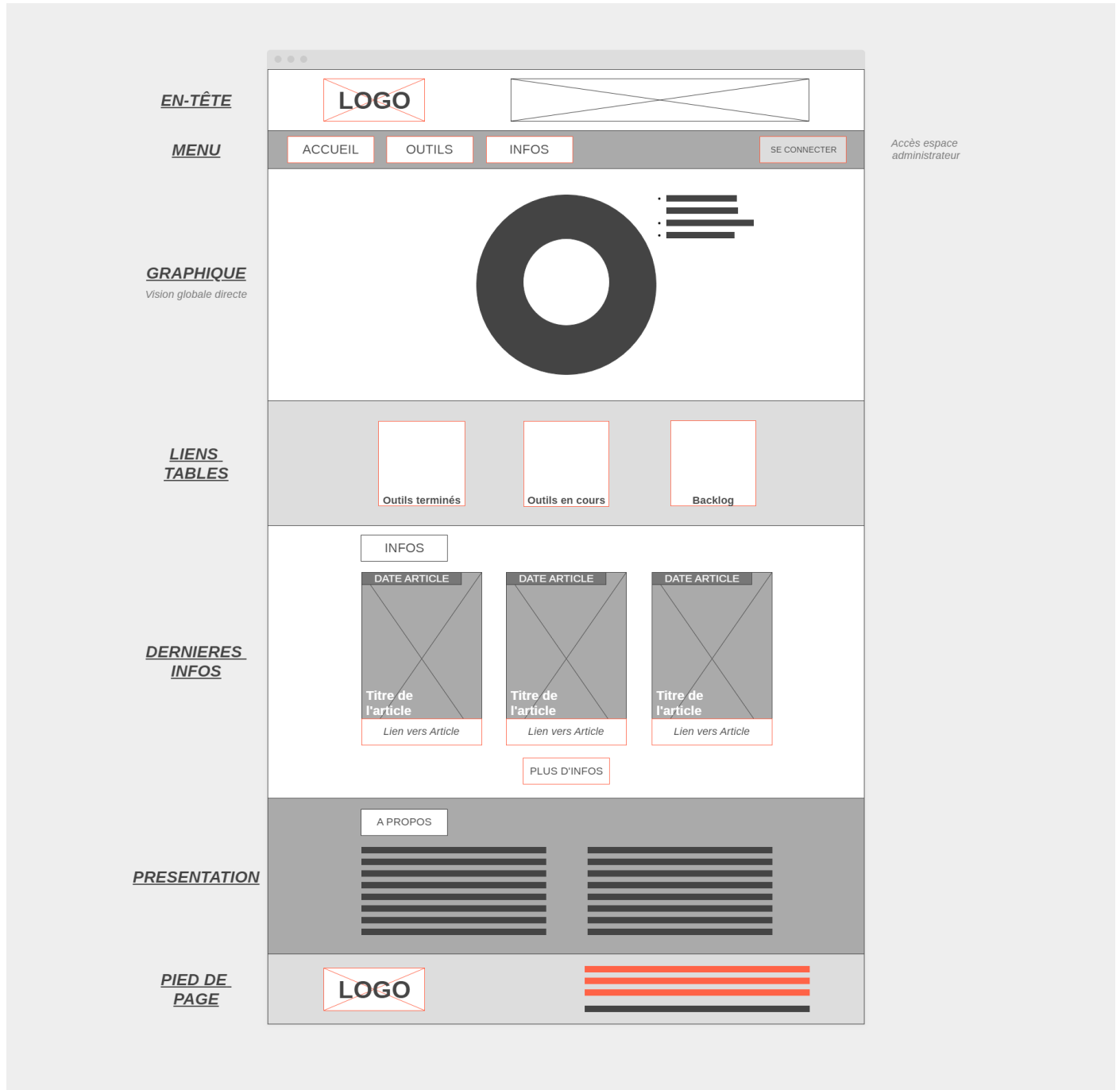
DERNIERES
INFOS

PRESENTATION

PIED DE
PAGE



Accès espace
administrateur



NAVIGATION MOBILE

EN-TÊTE

MENU

ONGLETS

TABLE

PIED DE PAGE

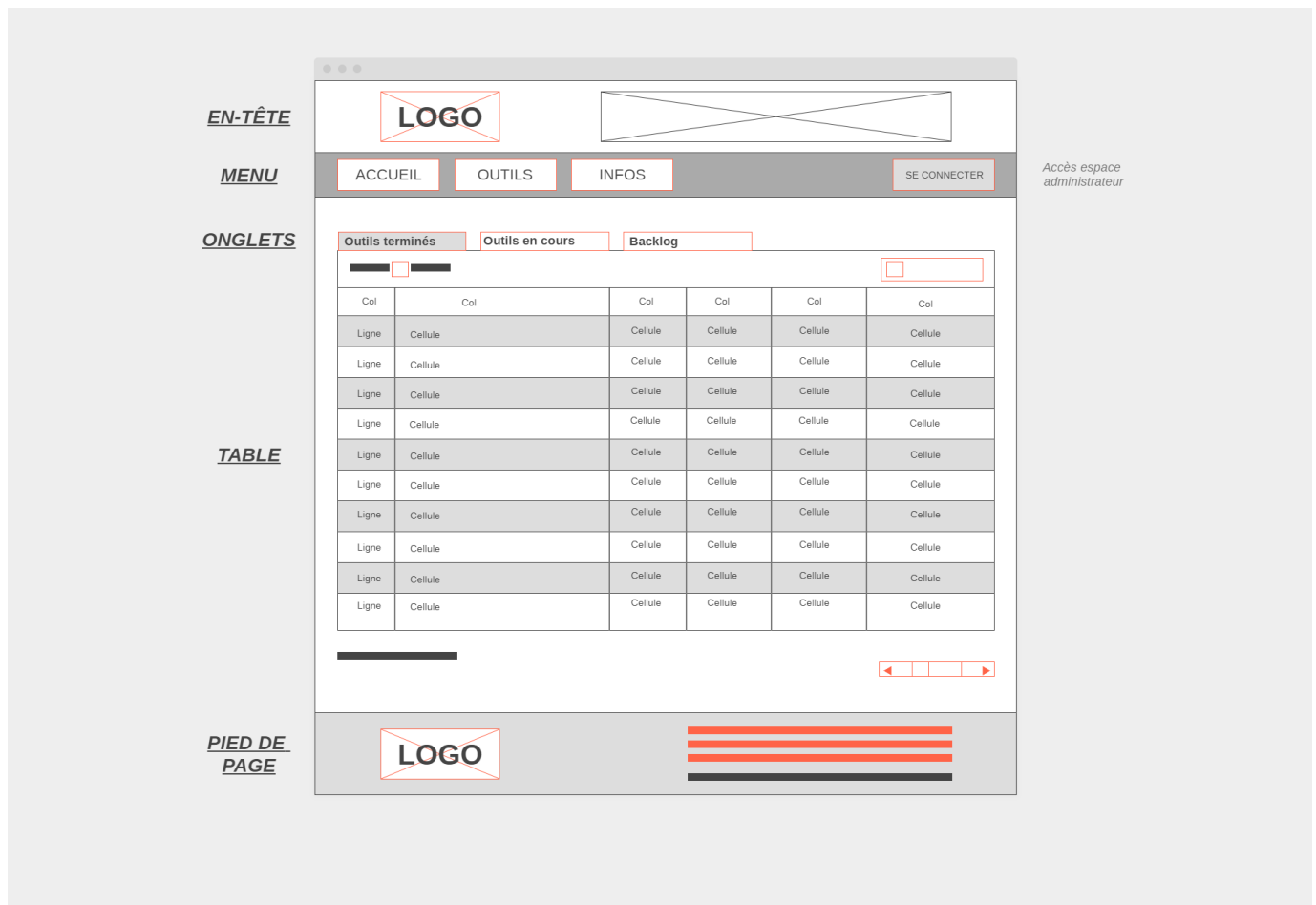
Accès espace administrateur

Col	Cellule	
Ligne	Cellule	
Ligne	Cellule	
Ligne	Cellule	
Ligne	Cellule	
Ligne	Cellule	
Ligne	Cellule	
Ligne	Cellule	
Ligne	Cellule	
Ligne	Cellule	
Ligne	Cellule	
Ligne	Cellule	
Ligne	Cellule	
Ligne	Cellule	
Ligne	Cellule	
Ligne	Cellule	


NAVIGATION TABLETTE



NAVIGATION ORDINATEUR



NAVIGATION MOBILE

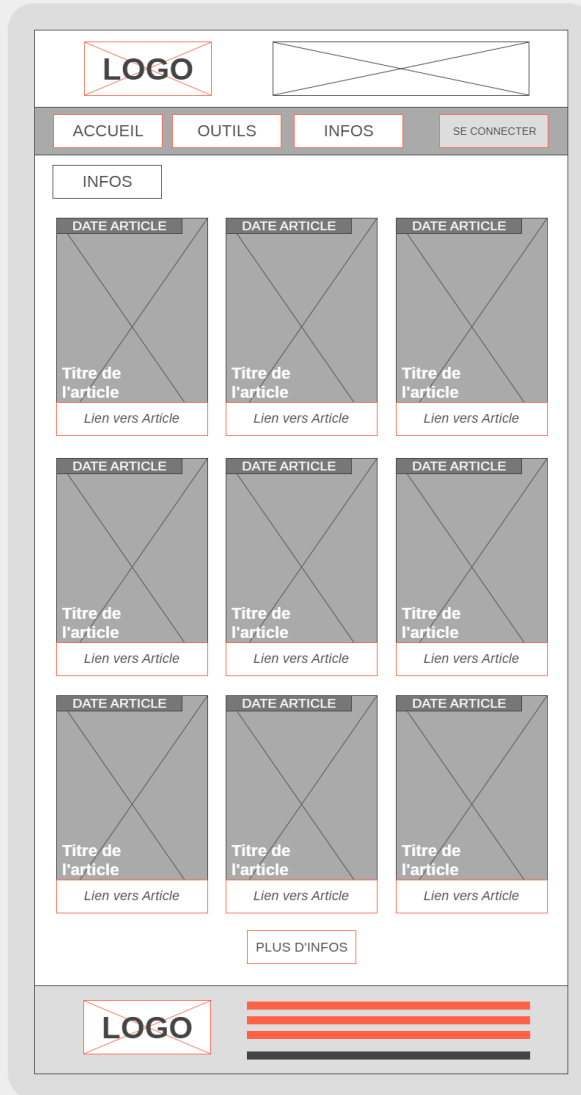


EN-TÊTE

MENU

INFOS

PIED DE PAGE



Accès espace administrateur

NOTE : possibilité de rajouter un filtre/affichage selon le type d'info (article, gazette, ...)

EN-TÊTE

The wireframe depicts a web page layout. At the top, there is a header area containing a 'LOGO' placeholder and a navigation bar with buttons for 'ACCUEIL', 'OUTILS', 'INFOS', and 'SE CONNECTER'. Below the navigation bar is a main content area with a sub-header 'INFOS' and a grid of nine article placeholders. Each placeholder includes a 'DATE ARTICLE' label, a 'Titre de l'article' label, and a 'Lien vers Article' button. A 'PLUS D'INFOS' button is located at the bottom of the grid. The footer area contains another 'LOGO' placeholder and a set of four horizontal lines representing a footer or contact information.

MENU

INFOS

PIED DE PAGE

Accès espace administrateur

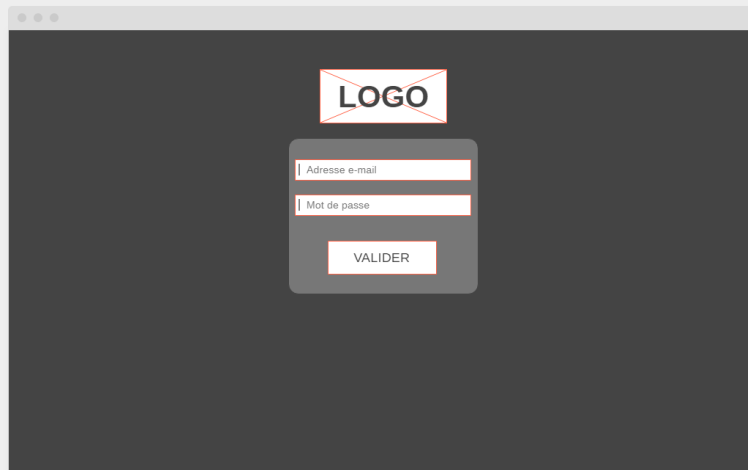
NOTE : possibilité de rajouter un filtre/affichage selon le type d'info (article, gazette, ...)

NAVIGATION MOBILE



NAVIGATION TABLETTE





CONCEPTION GRAPHIQUE

BRIEF CREATIF

Le graphisme du site se doit de retranscrire l'image, l'identité du service transformation numérique.
Pour ce faire, nous conserverons les couleurs de l'entreprise que nous poserons sur un style graphique moderne et épuré.

CHARTE GRAPHIQUE

LOGO



PALETTE DE COULEURS

0092D6
(0, 146, 214)

00A5DF
(0, 165, 223)

33658A

1D3461
(29, 52, 97)

0063AE
(0, 99, 174)

EA526F
(234, 82, 111)

FFF
(255, 255, 255)

F3F6F8
(243, 246, 248)

8A9FAF
(138, 159, 175)

424B54
(66, 75, 84)

000
(0, 0, 0)

TYPOGRAPHIE

Typographie de logo : **Poppins bold** & *Segoe UI* (italique) // **0092D6** & **000**

Typographie de titre : **Poppins bold** // 28px // ↓ 33,6px // **00A5DF**

Typographie de contenu : **Poppins** // 16px // ↓ 19,2px // **8A9FAF**

SECTION D'ACCUEIL




ACCUEIL

OUTILS

INFOS

SE CONNECTER



- Outils terminés
- Outils en cours
- Backlog

OUTILS
TERMINES

OUTILS EN
COURS

BACKLOG

INFOS

4 DEC. 2019

Digital Week
19 - 20 DEC 2019
DE 15H À 14H

VENEZ À LA RENCONTRE DU SERVICE TRANSFORMATION NUMERIQUE LORS DE NOS SESSIONS DECOUVERTES

Python Rencontres
SQL Power BI
Appscript

Digit Week du 16 au 20 décembre 2019

➔

6 NOV. 2019

Le Forum Innovation et Intelligence Artificielle 2019

➔

29 OCT. 2019

Digital Transformation Gazette N°3

➔

PLUS D'INFOS

A PROPOS

Dynamically synthesize innovative markets via open-source testing procedures. Synergistically initiate covalent potentialities rather than team building alignments. Collaboratively benchmark tactical opportunities vis-a-vis turnkey partnerships. Globally drive error-free customer.

Dynamically synthesize innovative markets via open-source testing procedures. Synergistically initiate covalent potentialities rather than team building alignments. Collaboratively benchmark tactical opportunities vis-a-vis turnkey partnerships. Globally drive error-free customer.



LIENS UTILES

Intranet SOGECLAIR aerospace

SOGECLAIR aerospace

SOGECLAIR



OUTILS TERMINES OUTILS EN COURS BACKLOG

Afficher 10 éléments

Rechercher

Nom de l'outil	Description de l'outil	Point focal métier	Développeur	Date de validation	Lien de consultation
Text	Text	Text	Text	Text	Text
Text	Text	Text	Text	Text	Text
Text	Text	Text	Text	Text	Text
Text	Text	Text	Text	Text	Text
Text	Text	Text	Text	Text	Text
Text	Text	Text	Text	Text	Text
Text	Text	Text	Text	Text	Text
Text	Text	Text	Text	Text	Text
Text	Text	Text	Text	Text	Text
Text	Text	Text	Text	Text	Text
Text	Text	Text	Text	Text	Text

Affichage des éléments 1 à 10 sur 53 éléments

Précédent 1 2 3 4 5 6 Suivant



LIENS UTILES

Intranet SOGECLAIR aerospace

SOGECLAIR aerospace

SOGECLAIR



Se connecter

Adresse e-mail

Mot de passe

VALIDER



Erreur 403

accès interdit

Vous n'êtes pas autorisé
à consulter cette page.

ACCUEIL



Erreur 404

page non trouvée

Cette page n'existe pas
ou plus.

ACCUEIL

LISTE DES ARTICLES

[NOUVEL ARTICLE](#)

Titre de l'article	Auteur	Date	Voir l'article	Modifier l'article	Supprimer l'article
Text	Text	Text			
Text	Text	Text			
Text	Text	Text			
Text	Text	Text			
Text	Text	Text			
Text	Text	Text			
Text	Text	Text			
Text	Text	Text			
Text	Text	Text			
Text	Text	Text			

REDACTION D'UN NOUVEL ARTICLE

Titre de l'article

Contenu de l'article

Source

B *I* U **S** ~~X~~ ^{x²}

Styles - | Format - | Police - | Taille - |

Image de l'article

Mettre une image en avant

[ENREGISTRER](#)